






Für wen lohnt sich die Riester-Rente?

Förderquoten für verschiedene Ziel- und Einkommensgruppen

	Rentenversicherungs- pflichtiges Vorjahreseinkommen	Sparleistung insgesamt*	Grundzulage	Kinderzulage	Zusätzliche Steuerersparnis	Eigenbeitrag nach Förderungen	Förderquote
Alleinstehend, ohne Kind 	15.000 €	600 €	175 €	-	-	425 €	29,16 %
	25.000 €	1.000 €	175 €	-	99 €	726 €	27,37 %
	40.000 €	1.600 €	175 €	-	372 €	1.052 €	34,20 %
	50.000 €	2.000 €	175 €	-	594 €	1.231 €	38,43 %
	75.000 €	2.100 €	175 €	-	802 €	1.122 €	46,54 %
Alleinstehend, ein Kind (geboren vor dem dem 1.1.2008) 	15.000 €	600 €	175 €	185 €	-	240 €	60,00 %
	25.000 €	1.000 €	175 €	185 €	-	640 €	36,01 %
	40.000 €	1.600 €	175 €	185 €	160 €	1.080 €	32,49 %
	50.000 €	2.000 €	175 €	185 €	350 €	1.290 €	35,48 %
	75.000 €	2.100 €	175 €	185 €	592 €	1.148 €	45,36 %
Ehepaar, ohne Kinder, ein Rentenversicherungspflichtiger 	15.000 €	660 €	350 €	-	-	310 €**	53,02 %
	25.000 €	1.060 €	350 €	-	-	709 €	33,02 %
	40.000 €	1.660 €	350 €	-	68 €	1.242 €	25,19 %
	50.000 €	2.060 €	350 €	-	220 €	1.490 €	27,68 %
	75.000 €	2.160 €	350 €	-	370 €	1.440 €	33,33 %
Ehepaar, ein Kind, (geboren nach dem 31.12.2007) ein Rentenversicherungspflichtiger 	15.000 €	770 €	350 €	300 €	-	120 €**	84,42 %
	25.000 €	1.060 €	350 €	300 €	-	410 €**	61,33 %
	40.000 €	1.660 €	350 €	300 €	-	1.010 €	39,16 %
	50.000 €	2.060 €	350 €	300 €	-	1.410 €	31,55 %
	75.000 €	2.160 €	350 €	300 €	25 €	1.485 €	31,25 %
Ehepaar, zwei Kinder, (geboren nach dem 31.12.2007) ein Rentenversicherungspflichtiger 	15.000 €	1.070 €	350 €	600 €	-	120 €**	88,79 %
	25.000 €	1.070 €	350 €	600 €	-	120 €**	88,79 %
	40.000 €	1.660 €	350 €	600 €	-	710 €	57,23 %
	50.000 €	2.060 €	350 €	600 €	-	1.110 €	46,11 %
	75.000 €	2.160 €	350 €	600 €	-	1.210 €	43,98 %

Quelle: GDV; Angaben in Euro;

* 4 % des Vorjahreseinkommens, höchstens 2.100 Euro, bei Ehegatten höchstens 2.160 Euro

** Mindesteigenbeitrag pro Vertrag bei der Bayerischen: 240 Euro